

3. MRIット：診療／薬剤情報・特定健診情報の閲覧③

来院

本人確認

※各画面イメージは、現時点のイメージであり、今後変更される可能性があります。


①マイナンバーカードを置く
【患者】



②本人確認方法を選択
【患者】

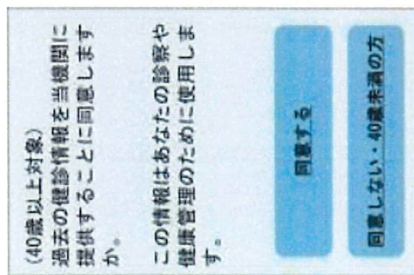
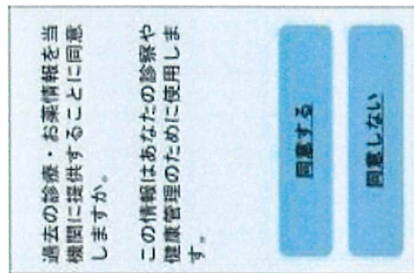


③顔の撮影、又は暗証番号を入力
【患者】



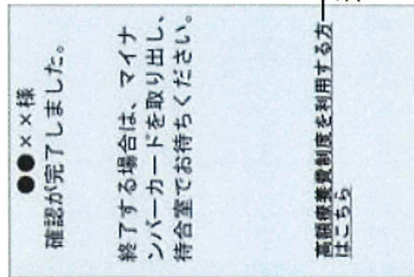
同意取得

④診療／薬剤情報・特定健診情報の閲覧同意を選択
【患者】



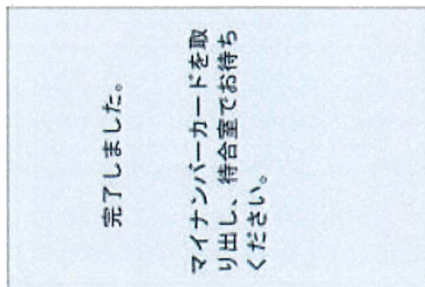
完了

⑤資格確認等が完了
【患者】



同意取得 ※高額療養費制度を利用する方のみ

⑥提供する情報（限度額情報等）を選択
【患者】



選択した場合